

	IT	Sistema di Rimontaggio Automatico
	EG	Automatic Pump Over System

Caratteristiche:

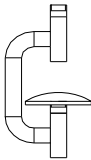
- Pompa autodescante con girante in gomma alimentare
- Corpo pompa e albero in acciaio inox aisi 304
- Motore trifase - hp 2 - 700 g/min, portata 10000 lt/h
- Quadro di comando pompa con cassa in acciaio inox aisi 304 completo di temporizzatore e numero di rimontaggi nelle 24ore
- Tubo di rimontaggio DN 48
- Valvola inox di esclusione pompa/serbatoio
- Valvola inox sul tubo di rimontaggio con attacco 50 garolla su TEE per utilizzare la pompa per eventuali travasi

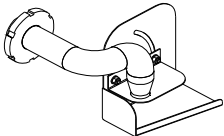
Features:

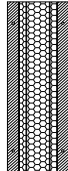
- Volumetric pump rubber impeller
- Pump body and motor shaft in stainless steel aisi 304
- Power HP 2 threephase - 700 rpm capacity 10000lt/h
- Panel control in stainless steel with timer for automatic function, and manual control
- Circuit pipe DN 48
- Ball valve in stainless steel to close circuit
- Ball valve in stainless steel with TEE Garolla 50 type to use the pump for wine transfer



	2500,00
--	----------------

Optional:	
Diffusore statico <i>Static diffuser</i>	
	

Optional:	
Diffusore rotativo a reazione <i>Centrifuge diffuser</i>	
	

Optional:		
Filtro in acciaio inox aisi 304 smontabile su scarico parziale <i>Disassembled filter install on partial drain</i>		
	H 800mm	
	H 1600mm	